

Reiseliv i Nord-Norge

Strategi, rolle og risiko



SNN og reiselivet



Ca. 1.050 kunder (AS) +++
Fra Svalbard til Helgeland



Markedsandel 43%

SAMFUNNSLØFTET

SpareBank **1** Nord-Norge



Vi investerer i innsikt og kunnskap om
bransjen

- bransjenettverk bestående av
lokale bedriftsrådgivere

Ulike prosjekter og
støtteordninger for
næringsliv og reiselivet,
eks. «En dag til»

kbnn:

Rapporter og analyser
om nordnorsk
næringsliv og
samfunnsliv

Krevende tider....

.. men reiselivsbransjen står seg relativt godt

Område/bransje	Status	2023
Næringseiendom (eks. hotell og overnatting)	●	↘
Fiskeri	●	↘
Havbruk	●	→
Bygg og anlegg	●	↘
Varehandel	●	↘
Reiseliv	●	→
Kraft	●	→

Kilde: SNNs . presentasjon pr 2. kv. 2023

På vei inn i et noe svakere investeringsklima?

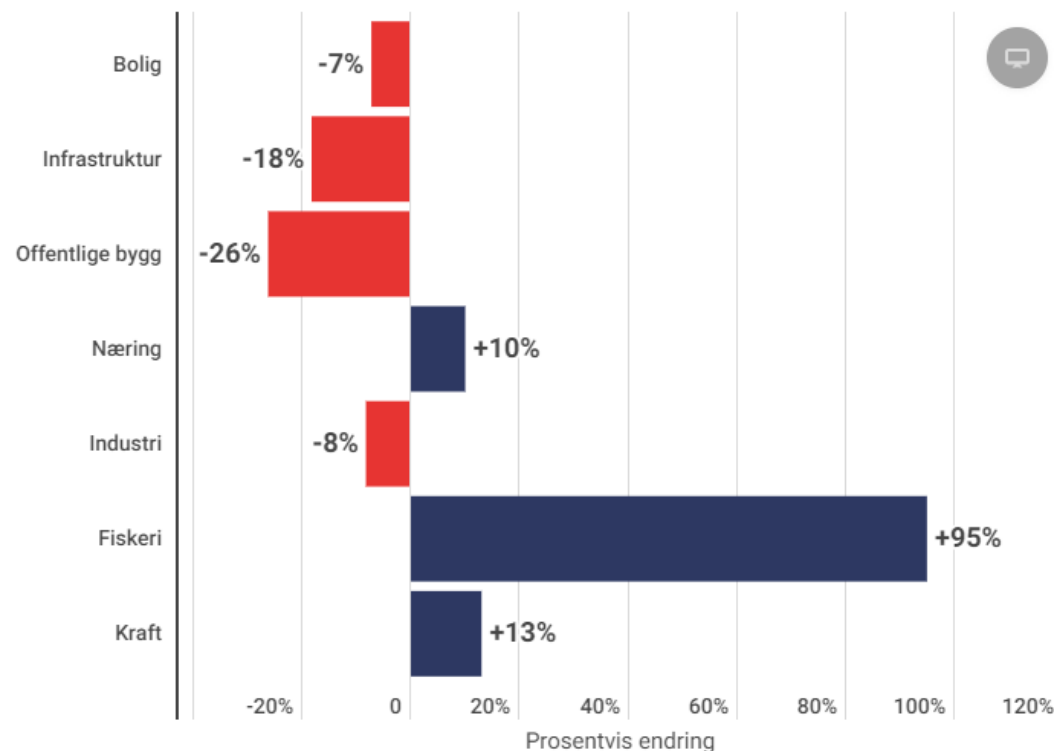


11.09.2023

Redusert investeringsvilje i Nord-Norge

Investeringsviljen i Nord-Norge frem mot 2030 faller. Nedgangen kan forsterkes av kraftig prisvekst, høye renter og økonomisk usikkerhet.

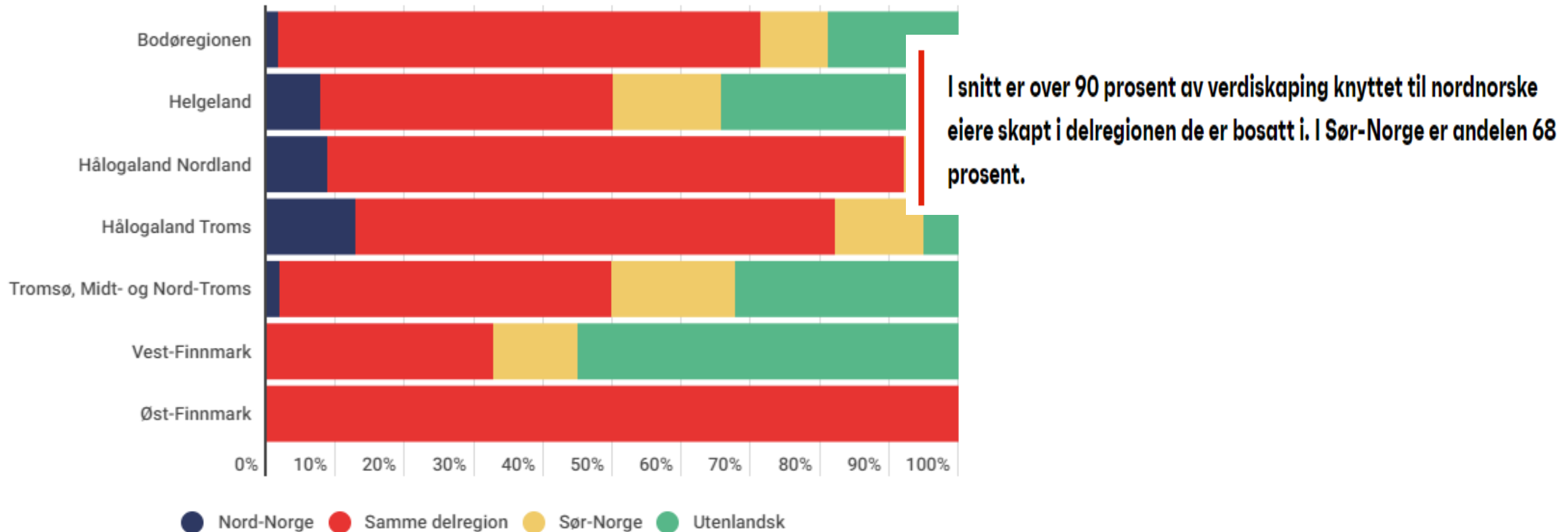
PROSENTVIS ENDRING FINANSIERTE OG IGANGSATTE.



Kilde: KBNN

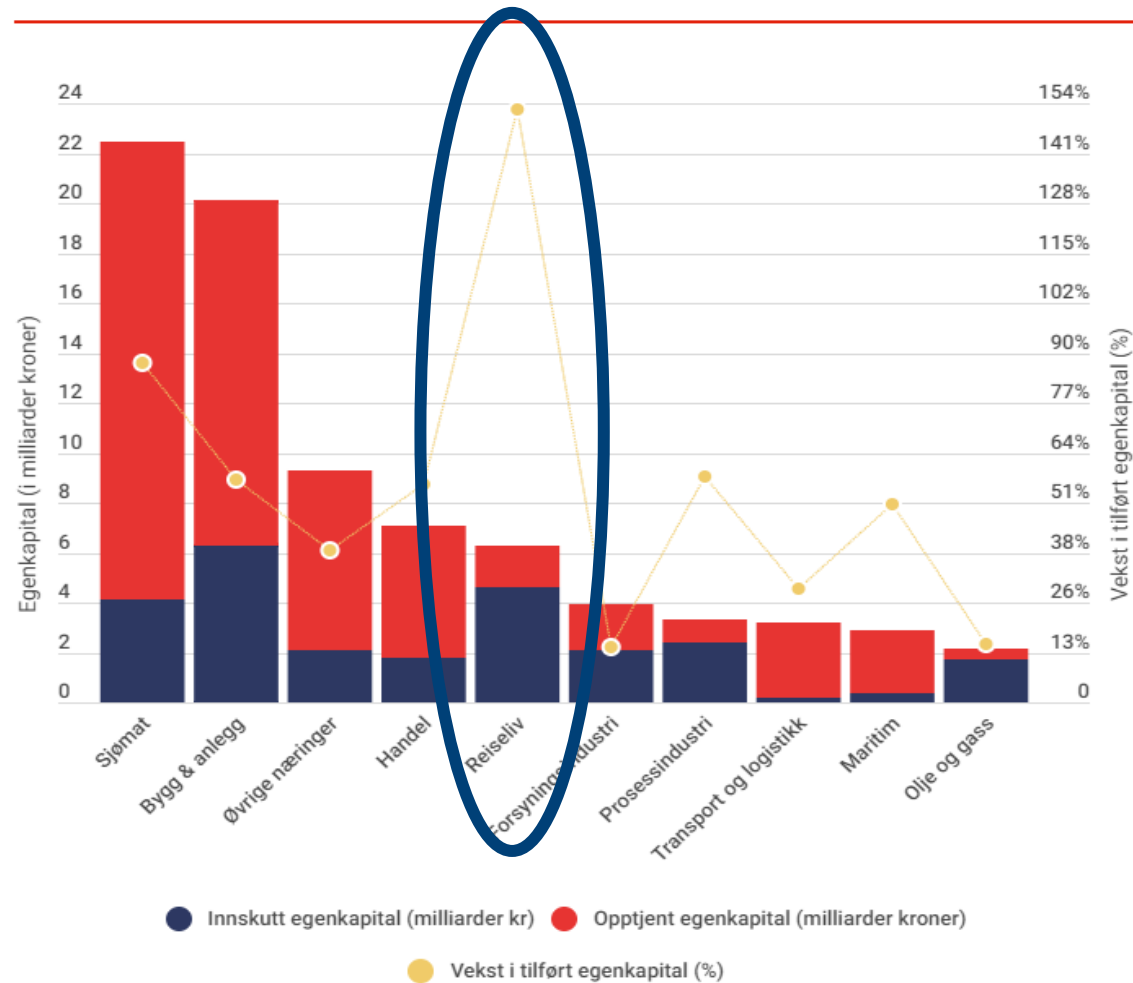
Lokale eiere investerer i lokalt, nordnorsk næringsliv

FIGUR 7: FORDELING AV TILFØRT EGENKAPITAL I 2015-2019 I ULIKE DELREGIONER ETTER HVOR EIER ER BOSATT.

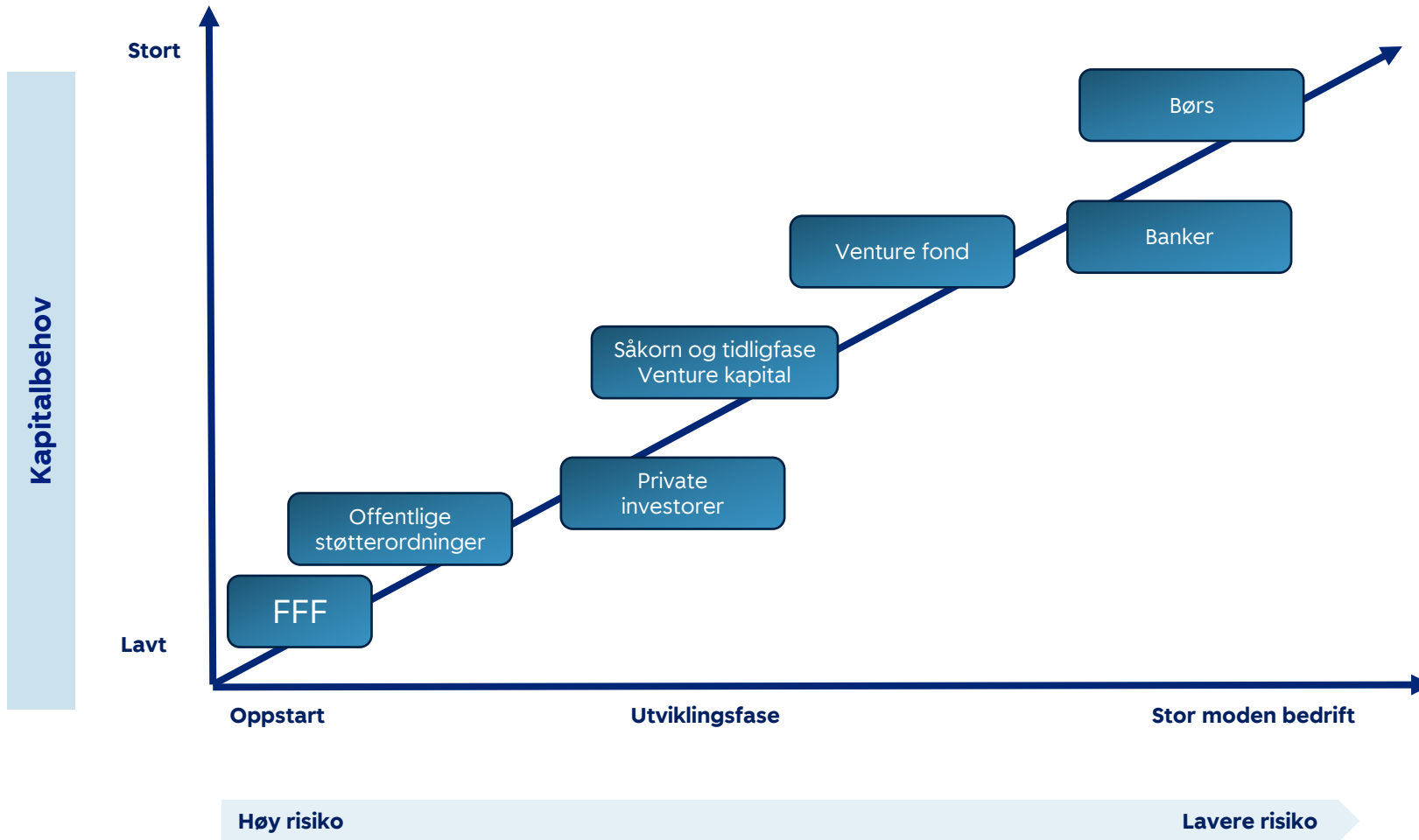


Tilført egenkapital har historisk vært viktig for investeringer i nordnorsk reiseliv

FIGUR 5: EGENKAPITALINVESTERING OG RELATIV VEKST I TILFØRT EGENKAPITAL I 2015-2019 PER NÆRING.



Potensielle finansieringskilder



Gjeldsgrad varierer mellom bransjer



Reiseliv
Lokalt/nasjonalt: 42 %




Bygg og anlegg
Lokalt/nasjonalt: 69 %



Industri
Lokalt/nasjonalt: 34 %

Kilde: Konjunkturbarometeret 2018

Risiko i reiseliv er så mangt..



...og vurderingen er individuell

Reiseliv - hvilke risiki vurderer vi?

Arbeidsintensiv

- høy lønnsandel
- tilgang på folk

Driftsmarginer

- lave historisk

Eiendeler

- mange flyttbare objekter?
- permanente bygg?

Sesong

- variasjoner

Lokalisering

- by/distrikt

Flere ledd i distribusjon

Fremtidig inntjening

- booking, kort horisont

Lønnskostnader/omsetning	Prosent
Referansebedrifter reiseliv	40 %
Byggentreprenør	31 %
Anleggsentreprenør	25 %
Handel (dagligvare)	12 %
Referansebedrifter	
Driftsmargin gj.snitt 2015-2018	1,5 %
Driftsmargin 2019	7,1 %

Beslutningsgrunnlag:

Selskap og ledelse

Det handler om folk

Markedet

**Selskapets produkter/tjenester
i forhold til markedet**

Finansiell vurdering

Økt fokus på risiko knyttet til bærekraft

MENY

kbnn: SØK

Agenda Nord-Norge 2023 Artikler Podkast Nyhetsbrev

RAPPORTER

Klimarisiko i Reiselivsnæringen

Reiselivsnæringen består av bransjene hotell og overnatting, aktivitetsleverandører, persontransport, formidling og servering. I Nord-Norge hadde næringen i 2018 en samlet omsetning på 17 milliarder kroner og sysselsatte mer en 19 000 personer.




Foto av kbnn:

Rapport fra 2020 på KBNN.no

- Fysisk risiko
- Overgangsrisiko
- Ansvarsrisiko
- Markedsrisiko



Nå **GRØNNER** vi på,

og gir nordnorske bedrifter
støtte til grønn omstilling!


200 mill. kr.

er satt av til grønn omstilling

SpareBank 
NORD-NORGE



Kartleggings-
tilskudd



Solceller
Rådgivning
Smartstyring



Grønt samarbeid



Grønne
arrangement

Et nordnorsk, bærekraftig, reiseliv i vekst og kontinuerlig utvikling



Klimaturisme i vekst

